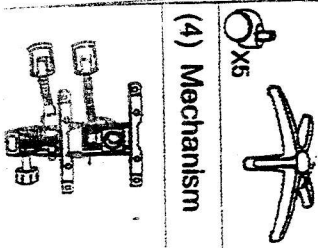


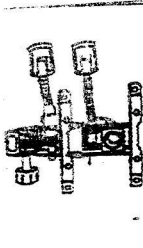
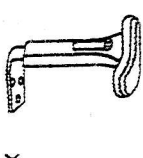
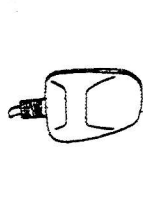


# הוראות הרכבה לכסא מדגם מירון

בדגם זה, המושב המרופד מגיע  
בנפרד מתחתית הפלסטיק שלו.  
ידיית הכסא והמנגנון מקובעות  
אותו למקומן.

# Assembling Instruction

(1) Caster & Base 	(2) Gas Column 	(3) Seat 
(4) Mechanism 	(5) Arm 	(6) Back 

-  4 ברגים למנגנון הכסא
-  6 ברגים לידיית הכסא

את שתי הדיסקיות  
השחורות יש למקם  
מתחת לחור האמצעי.  
בשתי הידייות של הכסא

